



LAGER- & SCHNELLLIEFER-PROGRAMM

**Holzwerkstoffe**  
für Fenster und Haustüren

**Schnittholz**

**LEYENDECKER**  
*Ihr HolzLand*



# FRAGEN SIE UNS, WENN ES UM HOLZ GEHT!

**UNSER EXPERTENTEAM BERÄT SIE GERNE!**

Ob **Schnittholz- Tür- oder Fensterkanteln** – bei HolzLand Leyendecker werden Sie ausführlich beraten. In unserem Lager finden Sie eine große Auswahl an massivem Schnittholz und Bohlen. Neben Blockware aus **Nadelschnittholz** und **Laubschnittholz aus Europa** führen wir auch **exotisches Laubschnittholz aus Übersee** in den handelsüblichen Dimensionen und natürlich Kanteln u.a. für den Fensterbau. Mit größter Sorgfalt und Sachkenntnis suchen wir das beste Stammholz für jeden Verwendungszweck aus. Nirgendwo sonst zählt Qualität so viel. Um konstante Holzfeuchte sicherzustellen, wird die Lagerhalle klimatisiert. Schnittholz kommt nur getrocknet auf die Kragarmregale.





## INHALT

Laubholz . . . . .	4
Nadelholz . . . . .	9
Holz aus Übersee . . . . .	9
Fenster- und Haustürkanteln . . . . .	10
Brettschichtholz (BSH) . . . . .	11
Konstruktionsvollholz (KVH) . . . . .	11
Sperrholzplatten für Haustüren . . . . .	12
Sandwichplatten für Haustüren . . . . .	13
Haustürenrohlinge . . . . .	14
Medite® Tricoya . . . . .	16
Phonotherm . . . . .	17
Unsere Ausstellungswelt . . . . .	18
Online-Shop . . . . .	19

### Hinweis

Technische Änderungen, Liefermöglichkeiten und Druckfehler vorbehalten. Maßangaben in (mm). Abbildungen ohne Gewähr. Die Abbildungen sind nicht farbverbindlich. Es gelten unsere allgemeinen Liefer- und Zahlungsbedingungen, insbesondere sind offensichtliche Mängel vor Einbau zu reklamieren.



# LAUBHOLZ EICHE

## EICHE PREMIUM PLUS-QUALITÄT



LAUBHOLZ (KD)		Art. 12051150_		Stärke (mm)		
Eiche	Europäisch	Blockware	***Premium Plus Qualität	37	35	53

Einzelabnahme

Mit diesem ausgewählten heimischen Schnittholz in **Premium Plus-Qualität** bieten wir Ihnen den optimalen Rohstoff für Ihre Möbel-Manufaktur. Das Stammholz von ist von ausgezeichneter Qualität, gradschäftig und frei von Rissen. Die Blockware ist schonend technisch getrocknet. Mit in einer Stärke von **52 mm**, einer besonderen Länge und besonderen Breite sind die Bohlen optimal für die Tischproduktion geeignet.



OPTIMAL  
FÜR DIE  
TISCH-  
PRODUKTION

**EICHE PREMIUM-QUALITÄT**



**LAUBHOLZ (KD)** Art. 12051\_

<b>Eiche</b>	<b>Europäisch</b>	Blockware	***Premium-Qualität	
<b>Stärke (mm)</b>				
20	27	35	52	65

Einzelabnahme



**LAUBHOLZ (KD)** Art. 12051\_

<b>Eiche</b>	<b>Europäisch</b>	Besäumt	***Premium-Qualität	
<b>Stärke (mm)</b>				
27	52			

Einzel- und Paketabnahme

Eichenschnittholz in **Premium-Qualität** ist von ausgezeichneter Qualität. Es ist fehlerfrei oder weist nur unbedeutende Qualitätsmerkmale auf, die seine Verwendung kaum beeinträchtigen. Das Stammholz gradschäftig und überwiegend frei von Rissen.

**EICHE SELECT-QUALITÄT**

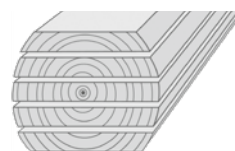


**LAUBHOLZ (KD)** Art. 120512\_

<b>Eiche</b>	<b>Europäisch</b>	Blockware	**Select-Qualität		
<b>Stärke (mm)</b>					
20	27	35	52	65	80

Einzelabnahme

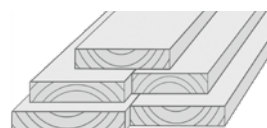
Eichenschnittholz in **Select-Qualität** weist Risse und kleine Ästchen auf. Das Stammholz gradschäftig.




Blockware



unbesäumte Bretter



besäumte Bretter



Paketware, besäumt: besteht aus mehreren Stämmen in unterschiedlichen Längen.

# LAUBHOLZ EICHE

## ASTEICHE SELECT-QUALITÄT X



LAUBHOLZ (KD) Art. 120521\_

Asteiche	Europäisch	Blockware	** Select-Qualität X, kleinastig
<b>Stärke (mm)</b>			
27	35	52	65

Einzelabnahme oder Stammweise

Asteiche in **Select-Qualität X** weist Risse und kleine Äste auf, hat aber auch eine saubere Seite. Das Stammholz ist grad-schaftig. Das Holz hat verschiedene Zeichnungen. Der Verschnitt ist höher.

## WILDEICHE SELECT-QUALITÄT XX



LAUBHOLZ (KD) Art. 1205213\_

Wildeiche	Europäisch	Blockware	Select-Qualität XX großastig
<b>Stärke (mm)</b>			
27	35	52	65

Einzelabnahme

Wildeiche in **Select-Qualität XX** weist Risse und große Äste auf.

## RÄUCHEREICHE



Die tiefe Braunfärbung der Räuchereiche entsteht, indem das Holz mit ammonikhaltigen Substanzen, beispielsweise mit Salmiakgeist, gedämpft wird.

LAUBHOLZ (KD) Art. 120611\_

Räuchereiche	Blockware
<b>Stärke (mm)</b>	
27	35 52 65

Einzelabnahme

Die dargestellten Produkte können vom verkauften Produkt abweichen.

## EUROPÄISCHE EICHE Blockware jeweils Paketabnahmeabnahme



LAUBHOLZ (KD) Art. 12051652

Schnittholz Europäische Eiche	rustikal
<b>Stärke (mm)</b>	
52	27



LAUBHOLZ (KD) Art. 1205315052

Schnittholz Europäische Eiche	astig
<b>Stärke (mm)</b>	
52	



LAUBHOLZ (KD) Art. 1205\_

Schnittholz Europäische Eiche	Breitware
<b>Stärke (mm)</b>	
52	



# POLLMEIER BUCHE

Bei Pollmeier erhalten Sie Buchenschnittholz in konstanten, anwendungsorientierten Qualitätssortierungen – mit dem besten Preis-/ Leistungsverhältnis zur Herstellung Ihrer Produkte. Und das spart bares Geld.

- ▶ hoch automatisierte, effiziente Industrieproduktion auf höchstem Qualitätsniveau
- ▶ optimiertes Trocknungsverfahren sorgt für spannungsarmes Holz und gleichmäßigen Farbton
- ▶ kalibrierte Bretter durch Vorschliff
- ▶ optimale Jahresringpräsentation durch Tangentialschnitt
- ▶ anwendungsorientierte Sortierungen

## Buchenschnittholz vom Weltmarktführer

- ▶ leicht gedämpft
- ▶ sorgfältig auf 7-9% Holzfeuchte kammergetrocknet
- ▶ spannungsarm durch spezielle Konditionierung
- ▶ parallel besäumt
- ▶ beidseitig vorgeschliffen
- ▶ brettweise sortiert in Anlehnung an die NHLA-Kriterien



## POLLMEIER SCHNITTHOLZ BUCHE GEDÄMPFT SUPERIOR

Dieses Buchenschnittholz mit hoher Ausbeute in Spitzenqualität zeichnet sich durch sehr kurze Verarbeitungszeiten aus.

- ▶ nahezu fehlerfreies Erscheinungsbild
- ▶ fehlerfreie Cuttings\*
- ▶ Cuttings auf Vorder- und Rückseite

### SUPERIOR



Vorderseite



Rückseite

LAUBHOLZ (KD) Art. 120140\_

Pollmeier Buche	Besäumt geschliffen	Superior
<b>Stärke (mm)</b>		
26	32	52
65		


Einzelabnahme und Paketabnahme

## POLLMEIER SCHNITTHOLZ BUCHE GEDÄMPFT SUPERIOR COLOUR REDHEART


Die Top-Qualität mit Rotkern. Farbvarianten sind hier zulässig.

- ▶ nahezu fehlerfreies Erscheinungsbild mit Rotkern
- ▶ Cuttings\* mit Rotkern
- ▶ Cuttings auf Vorder- und Rückseite

### SUPERIOR COLOUR REDHEART



Vorderseite



Rückseite

LAUBHOLZ (KD) Art. 120140\_

Pollmeier Buche	Besäumt geschliffen	Superior Colour Redheart
<b>Stärke (mm)</b>		
26	52	

Einzelabnahme

\*Cuttings sind rechteckige Flächen, die fehlerfreie Zuschnitte simulieren

Die dargestellten Produkte können vom verkauften Produkt abweichen.

# LAUBHOLZ

## BUCHE



LAUBHOLZ (KD) Art. 120\_

Buche gedämpft Blockware Select-Qualität

Stärke (mm)

27 32 52 65

LAUBHOLZ (KD) Art. 12051\_

Buche ungedämpft Blockware Select-Qualität

LAUBHOLZ (KD) Art. 12051\_

Buche gedämpft Blockware Select-Qualität

Stärke (mm)

27 35 52 65

## ESCHE



LAUBHOLZ (KD) Art. 120712\_

Esche Europäisch Blockware Select-Qualität

Stärke (mm)

27 35 52 65

## ERLE



LAUBHOLZ (KD) Art. 121411\_

Erle Europäisch Blockware Select-Qualität

Stärke (mm)

27 35 52

## AHORN



LAUBHOLZ (KD) Art. 121312\_

Ahorn Europäisch Blockware Select-Qualität

Stärke (mm)

27 35 52 65

## LINDE



LAUBHOLZ (KD) Art. 12231199

Linde Europäisch Blockware

Stärke (mm)

100

## KIRSCHBAUM



LAUBHOLZ (KD) Art. 121211\_

Kirschbaum Französisch Blockware Select-Qualität

Stärke (mm)

27 35 52 65



# NADELHOLZ

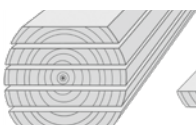
NADELHOLZ (KD)			Art. 11_	24	26	27	28	30	35	45	46	48	52	65	78
<b>Douglasie</b>		Blockware				●			●				●	●	
<b>Fichte</b>	<b>Süddeutsche</b>	Blockware				●			●				●	●	●
	<b>Österreichische</b>	Tischlerware besäumt   astrein   0/1	●							●					
<b>Kiefer</b>	<b>Deutsche</b>	Seitenware astig				●									
	<b>Süddeutsche</b>	astreine Seiten, technisch getrocknet					●		●						
		Stammware, technisch getrocknet												●	●
<b>Zirbelkiefer</b>		Stammware, technisch getrocknet						●					●		
<b>Lärche</b>	<b>Sibirische</b>	Seitenware				●			●						
		Blockware											●	●	



# HOLZ AUS ÜBERSEE

HOLZ AUS ÜBERSEE (KD)				Art. 13_	27	35	46	52	65	78	91	105
<b>Abachi</b>	<b>Wawa</b>	besäumt			●			●	●			
<b>Ahorn</b>	<b>Kanadische   Hard Maple</b>	besäumt	Premium-Qualität					●				
<b>Iroko</b>	<b>Kambala</b>	Blockware besäumt						●				
<b>Hemlock KD Balsam Rifts</b>		technisch getrocknet									●	
<b>Meranti</b>		besäumt, technisch getrocknet	450 kg/cbm +		●	●		●	●	●	●	●
<b>Nussbaum</b>	<b>Amerikanisch Black Walnut</b>	Blockware	Premium-Qualität		●	●		●	●			
<b>Pappel</b>	<b>Amerikanisch Yellow Poplar</b>	besäumt			●	●		●	●	●		
<b>Red Cedar</b>		besäumt						●				
<b>Sapeli</b>		besäumt			●			●				
<b>Wenge</b>		besäumt	Premium-Qualität					●				

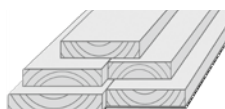
● Lagerware



Blockware



unbesäumte Bretter










besäumte Bretter



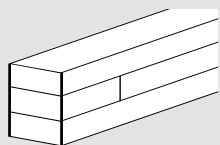
Paketware, besäumt: besteht aus mehreren Stämmen in unterschiedlichen Längen.

## FENSTER- UND HAUSTÜRKANTELN

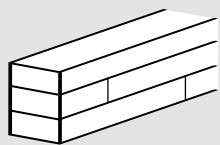
		Stärke	72				84				96				Art. Nr.
			Breite		86	105	115	145	86	105	115	145	86	105	
	<b>Meranti</b>	D / K / D 450-500 kg/m <sup>3</sup> Premium Qualität Full-Log	■	■	■	■	■	■	■	■	■	■	■	■	1650_
		D / K / D 450-500 kg/m <sup>3</sup> Premium Qualität stabverleimt	●		●	●		●							
		D / K / D 450-500 kg/m <sup>3</sup> Premium Deckschicht 9 mm Riffs				●									
	<b>Accoya Europine</b>	D / K / D Accoya/Kiefer/Kiefer	■	■	■	■	■	■	■	■	■	■	■		
		D / K / K / (K) Accoya/Kiefer/Kiefer	■	■	■	■	■	■	■	■	■	■	■		■
	<b>Eiche</b>	D / K / (K) / D	■	■	■	●	■	■	■	■	■	■	■	16_	
		3-fach verleimt	●		●	●								1603_	
	<b>Sib. Lärche</b>	D / K / D Premium	■	■	■	■	■	■	■	■	■	■	■		
	<b>Kiefer</b>	D / K / D	■	■	■	■	■	■	■	■	■	■	■		
	<b>Fichte</b>	D / K / D	■	■	■	■	■	■	■	■	■	■	■		

Längen auf Anfrage oder unter [www.Leyendecker-online.de](http://www.Leyendecker-online.de)

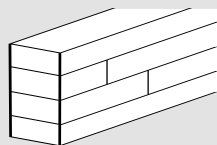
## VERLEIMUNGS-ARTEN



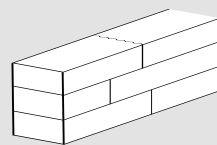
D / K / D



D / K / K



D / K / K / D



K / K / K



● Lieferzeit sofort    ■ Lieferzeit ca. 8-10 Werktage

D = durchgehende Lamelle    K = keilgezinkte Lamelle



# BRETTSCHICHTHOLZ (BSH)



		Stärke	60 / 65							80				100				120								
			Breite		100	120	140	160	180	200	240	300	120	140	160	180	200	240	100	120	160	200	240	120	180	200
<b>Meranti</b>	Sichtqualität SA 450, Z-9.1-577 Melaminharzverleimt	5.950			■	■						■	■	■	■	■							■	■		■
		6.000 12.000	■	■	■	■	■	■	■			■	■	■	■	■			■	■	■			■	■	
<b>Fichte</b>	Auslese-Qualität i.Pr. Astrein BSH GL 24 h nach EN 14080	4.000 6.000		●								●	●					●	●	●			●	●		●
		6.000 12.000				■							■	■					■					■		
<b>Eiche</b>	Sichtqualität Melaminharzverleimt Lamellen bis 20mm Z-9.1-704	6.000 12.000				■							■	■									■			

# KONSTRUKTIONSVOLLHOLZ (KVH)



		Stärke	60		80	
			100	120	140	160
Art. 1522_						
<b>Fichte / Tanne NSI</b>	gehobelt technisch getrocknet gefast	5.000	●	●	●	●

● Lieferzeit sofort    ■ Lieferzeit ca. 8-10 Werkzeuge

# SPERRHOLZPLATTEN FÜR HAUSTÜREN

				2.200 x 1.100	2.200 x 1.250	2.500 x 1.250	2.500 x 1.700	2.140 x 1.250	2.500 x 1.250	Artikel	
				5	8	8	9	9	10		15
<b>Haustür-Sperrholz A/BB</b>	AW-verleimt Mittellage: Ceiba dichtgefügt, Rückseite nach Werkswahl (nicht zum Fräsen geeignet)	SAPELI	einseitig Messerdeck	■					■	3553_	
		KIEFER	A/B, einseitig Messerdeck								●
		OKUME	Fineline, einseitig Messerdeck	■	●	■			■		●
		LÄRCHE	einseitig Messerdeck	■	●	■	■		■		●
		FICHTE	Fineline, einseitig Messerdeck						■		●
		EICHE	einseitig Messerdeck astig, einseitig Messerdeck	■	●	■	●		■		●
<b>Haustür-Sperrholz A/BB</b>	Fräsqualität AW-verleimt, Rückseite und Mittellage nach Werkswahl (senkrecht fräsbar)	KIEFER	einseitig Messerdeck				●			355_	
		OKUME	Fineline, einseitig Messerdeck				●				
		LÄRCHE	einseitig Messerdeck				●				
		FICHTE	Fineline, einseitig Messerdeck				●				
		EICHE	einseitig Messerdeck				●				
<b>Profil-Sperrholz senkrecht genutet</b>	AW-verleimt Nutkanten gerundet, Dambbreite ca. 91 mm (Typ 1) Mittellage: dichtgefügt	OKUME	Messerdeck				●			355_	
		MERANTI	SA 450 Fineline				■				
		LÄRCHE	Deckfurnier gemessert				■				
	AW-verleimt Nutkanten gerundet, Dambbreite ca. 65 mm (Typ 2) Mittellage: dichtgefügt	EICHE	Deckfurnier gemessert				■				
		MERANTI	SA 450 Fineline, Deckfurnier gemessert					■			
		LÄRCHE	Deckfurnier gemessert					■			
<b>Profil-Sperrholz diagonal genutet</b>	AW-verleimt Nutkanten gerundet, Dambbreite ca. 91 mm Mittellage: dichtgefügt	MERANTI	SA 450 Fineline, Deckfurnier gemessert				■				
		LÄRCHE	Deckfurnier gemessert				■				
		EICHE	Deckfurnier gemessert				■				

## SPEZIAL-SPERRHOLZ

	Artikel	Format	Stärke											
			4	5	6	8	9	10	12	15	18	22	25	
<b>Spezialsperrholz Okoumé B/BB</b>	35531053_	2.500 x 1.220	■	■	■	■		■	■	■	■	■	■	■
		3.100 x 1.530			■	■		●	●	●	●	■		
<b>Garantie Sperrholz Okoumé I/II</b>	35531431_	2.500 x 1.220						●	●	●	●			

Rechtsplatten: Nutverlauf von rechts unten nach links oben | Linksplatten: Nutverlauf von links unten nach rechts oben  
Bei allen Holzarten werden andere Furniere als Nutboden eingesetzt. Es kann zu leichten Farbdifferenzen kommen.

● Lieferzeit sofort ■ Lieferzeit ca. 8-10 Werktage





# SANDWICHPLATTEN FÜR HAUSTÜREN

Eine Sandwichplatte ist eine tragende, leichte und mehrschichtige Konstruktion, die sich aus der traditionellen Doppel-Träger-Technologie entwickelt hat. Die Deckschichten nehmen die Zug- und Druckkräfte auf, das Kernschichtmaterial die Schubkräfte. Von elementarer Bedeutung für die gute Funktionsfähigkeit und Langlebigkeit eines Sandwich-Panels sind die perfekte Abstimmung der unterschiedlichen Komponenten sowie der Herstellungsprozess an sich.



**Die Einsatzgebiete sind vielfältig – Sandwichplatten mit STYROFOAM™ als Kernschichtmaterial werden u. a. verwendet in:**

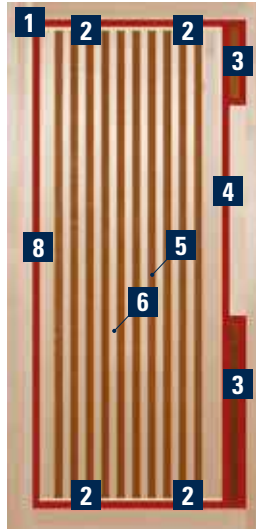
Fassadenelementen, Türfüllungen, Caravans, Bürocontainern und Trennwänden.

	Kern   U-Wert	Format	Stärke	Deckschicht							Artikel				
				Eiche	Fichte	Accoya	Meranti	Lärche	Kiefer	Okoumé					
	16 mm 1,14 W/m²K	2.500 x 1.700	24	●	■	■	■	■	●	●	●	●	3555_		
	23 mm 0,89 W/m²K		30									■			
	28 mm 0,89 W/m²K		36							■		■			
	32 mm 0,748 W/m²K		40									■			
	33 mm 0,707 W/m²K	2.500 x 1.250	44									■			

● Lieferzeit sofort    ■ Lieferzeit ca. 8-10 Werktage

## HAUSTÜREN-RING

## ORIGINAL



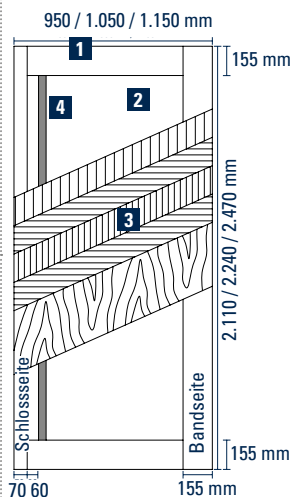
1. Einleimer an den Ecken verdübelt und verleimt
2. Oben + unten: Vorbereitung für Glashinterlüftung – je 2 Bohrungen im Stahlrahmen.
3. U-Profile zur Schlosseitenverstärkung (oben + unten) ermöglicht bei Mehrfachverriegelungen die Aufnahme der Nebenschlosskästen, rostgeschützt, mit Holzfaserdämmstoff ausgefüllt.
4. U-Profile im Hauptschlossbereich ermöglichen die Verwendung von Haustüren – PZ-Schlösser bei Dornmaß 80 mm und Sperrbügelschloss.
5. Isolierung mit umweltfreundlichen Holzfaserdämmplatten, Natureplus und FSC-zertifiziert.
6. Einleimer Fi, Ki, Lä, Ei – FSC-zertifiziert.
7. U-Profil-Stahlrahmen rostgeschützt, an den Eckern verschweißt und mit Holzfaserdämmstreifen ausgefüllt.
8. U-Profil-Stahlrahmen rostgeschützt, an den Eckern verschweißt und mit Holzfaserdämmstreifen ausgefüllt.

## ÖKO-ENERGY



1. Einleimer an den Ecken verdübelt und verleimt
2. Schlosskastenausparung  
Im Hauptschlossbereich ist die Verwendung von Haustüren – PZ-Schlösser mit Sperrbügelschloss bis Formmaß 80 – bis Beginn des Stahlrahmens 132 mm möglich.
3. Massivholz 60 mm zur Griffstangenbefestigung.
4. Oben + unten können alle Arten von Mehrfachverriegelungen eingesetzt werden.
5. Mittellagen aus umweltfreundlichen Holzfaserdämmplatten, Natureplus und FSC-zertifiziert.
6. Einleimer Fi, Ki, Lä – FSC-zertifiziert.

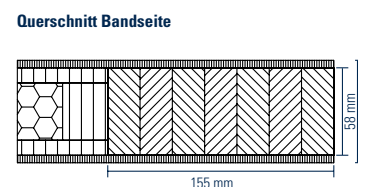
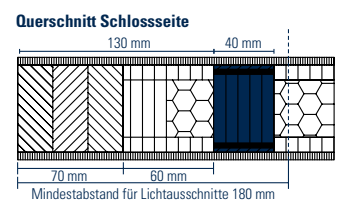
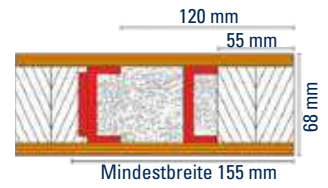
## MORALT

FERRO  
KLASSIK  
PLUS

1. Rahmenholz lamelliert und keilgezinkt
2. Sandwichsystem aus Stäbchenmittellage (Fichte) und Schalleinlage flächig, stehende Jahresringe, dadurch höchste Oberflächenruhe Formaldehydfreie Verleimung
3. Deckplatte: AW nach DIN 68705 T2  
temperaturbeständig bis 130° C  
- 5-fach (Edelfurnier längslaufend)  
- 3-fach (Querfurnier) = individuell überfurnierbar  
Vollflächig mit der Gesamtkonstruktion verleimt
4. Schlosseitig patentierter Flacheisenstabilisator, thermisch getrennt und schallentkoppelt, zur Aufnahme auftretender Zug- und Schubkräfte. Flacheisengurte sind kraftschlüssig mit dem Holzkleber verklebt.



	Decklage	Einleimer	Stärke	Höhe	950	960	1.010	1.050	1.060	1.070	1.150	Artikel
<b>Haustürrohling stumpf, mit U-Profil-Stahlrahmen</b>	Meranti Fineline	Meranti	68	2.040	●	●						52201983_
				2.140		●		●				52201985_
				2.240					●			5220198775
<b>Haustürrohling stumpf, mit umlaufendem Flachstahlrahmen inkl. 60 mm Massivholzeinlage zur Griffstangenbefestigung</b>	Meranti Fineline	Meranti	78	2.150			●					5220798557
				2.280						●		5220798977
				2.110	●			●				5230101_
<b>Haustürrohling, 5-fach Furnierplatte, Flacheisenstabilisator, inkl. PUR-Hartschaum/Stäbchen-Mittellage</b>	MDF	Okoumé MF	68	2.240	●			●			●	5230103_



● Lieferzeit sofort

# MEDITE® TRICOYA® EXTREME MDF-PLATTEN

Medite® tricoya® EXTREME MDF-Platten zeichnen sich durch Haltbarkeit und Formstabilität aus. Die vielfältigen Einsatzzwecke, die sich aus der Kombination von acetylierten Holzfasern und der Herstellungstechnologie von Medite® Europe ergeben, richten sich mit ihren neuen Möglichkeiten und Eigenschaften gleichermaßen an Verarbeiter, Industrie, Designer und Architekten.



**MEDITE® tricoya®  
EXTREME MDF**

Format	Artikel	Stärke					
		4	6	9	12	15	18
2.440 x 1.220	372000_	■	■	●	■	●	●
3.050 x 1.220	37243062_				■	●	●
4.880 x 1.220						■	■

Andere Stärken und Abmessungen können auf Anfrage produziert werden.

● Lieferzeit sofort ■ Lieferzeit ca. 8-10 Werktage

## Technische Informationen

Zur Gestaltung der Oberfläche von Medite® tricoya® EXTREME MDF kann ein Lack auf Wasserbasis verwendet werden. Medite® tricoya® EXTREME MDF lässt sich hervorragend mit Melaminpapieren, Laminaten (HPL / CPL) und Folien beschichten. Leime für die Außenanwendung, wie Epoxid-, Polyurethan- oder Phenol-Resorzin-Harze sowie EPI-Leime, können gemäß EN 301 Typ I verwendet werden.

Alle mechanischen Befestigungsmittel wie Schrauben, Halterungen und Beschläge, müssen aus rostfreiem Edelstahl EN 3506 Typ A2 oder A4 oder ANSI Typ 304 oder 316 hergestellt sein. Griffe und Beschläge für Möbelstücke im Innenbereich, (in trockenen Umgebungen), können aus handelsüblichen Materialien bestehen.



**EXTREM HALTBAR UND LANGLEBIG**  
Ideal für die Außenanwendung und für feuchte Umgebungen im Innenbereich



**VÖLLIG NEUE  
EINSATZMÖGLICHKEITEN**



**PILZRESISTENT**  
Effektive Barriere gegen den holzerstörenden Pilzbefall



**50 JAHRE GARANTIE**  
Produktsicherheit durch Herstellergarantie



**NIEDRIGERE  
PROZESSKOSTEN**



**IDEAL FÜR FASSADEN**  
Die Dimensionsstabilität und Haltbarkeit erhöht die Lebensdauer einer Fassadenverkleidung



**DIMENSIONSSTABIL**  
Quell- und Schwindverhalten erheblich reduziert



**FSC-ZERTIFIZIERT**  
Das verwendete Holz stammt aus nachhaltigen Quellen



**LEBENSDAUER VON 60 JAHREN**  
Bei Außenanwendung geht das Britische Bauforschungsinstitut von einer Lebensdauer bis zu ca. 60 Jahren aus



Foto: ©Tricoya



# PHONOTHERM

Werkstoffplatte aus FCKW-, HFCKW- und **formaldehydfreien** Polyurethanhartschäumen

- ▶ Rohdichte: ca. 500 kg/m<sup>3</sup>
- ▶ Wärmeleitfähigkeit: 0,076 W/m\*K
- ▶ Wasserdampfdiffusionswiderstandszahl  $\mu$  ca. 6,3
- ▶ Brandverhalten nach EN 13501-1: Klasse E
- ▶ allgemeines bauaufsichtliches Prüfzeugnis: P-2008-8-4237



**SB Phonotherm 200, RG 500**

Format	Stärke								
	15	18	20	25	30	35	40	50	60
2.400 x 1.350	■	■	■	■	■	■	■	■	■
3.600 x 1.350	■		■	■	■	■	■	■	■

■ Lieferzeit ca. 8-10 Werktage

## Beispiele für Anwendungsgebiete:

Phonotherm® 200 ist vielseitig einsetzbar. Sie findet Anwendung u. a. als Trennwände im Naß- und Feuchtraumbereich, Ein- oder Umleimer bei Naß- und Feuchtraumtüren, Fensterabschlussprofile, Rolladenkästen, Terrassen-, Putz-, Fliesen- und Gips-trägerplatten, Fliesen- und Küchenarbeitsplatten, Fassadenbau, Abstandshalter, Entkoppelungsplatte im Baubereich und im Fahrzeugbau (z. B. Vermeidung von Kältebrücken).

## Die Vorteile:

- ▶ 100 % wasserresistent
- ▶ vielfältige Einsatzmöglichkeiten
- ▶ hohe Stabilität trotz niedrigem Eigengewicht
- ▶ problemlose Beschichtung der Platten und Formteile
- ▶ hervorragendes Trägermaterial für Fliesen und Putze
- ▶ optimale Isolationseigenschaften
- ▶ Formaldehydfrei
- ▶ biologisch und bauökologisch unbedenklich
- ▶ Atmungsaktiv / Wasserdampfdiffusionsoffen
- ▶ Fertigungsabfälle zu 100 % recyclingfähig
- ▶ leicht zu bearbeiten





# UNSERE AUSSTELLUNGSWELT

Auf über 3.000 m<sup>2</sup> finden Sie Inspiration und Information pur

Erleben Sie Vielfalt zum Anfassen und Erleben z. B.:

- 800 Fußböden
- 600 Innentüren
- Terrassendielen in 150 verschiedenen Variationen

Außerdem finden Sie bei uns:

- Gartenmöbel
- Farben und Lacke
- Trockenbau
- Holzprodukte und Kompaktlösungen für neue Wohnerlebnisse
- Fassaden
- Badgestaltung
- Holzwerkstoffe



Jetzt QR-Code  
scannen und  
kostenlos anmelden!

[www.leyendecker-shop.de](http://www.leyendecker-shop.de)

24/7 online erreichbar

## WIR SIND ONLINE FÜR SIE DA!

**24 Stunden am Tag und 7 Tage die Woche**, auch außerhalb der Geschäftszeiten sowie an Sonn- und Feiertagen.

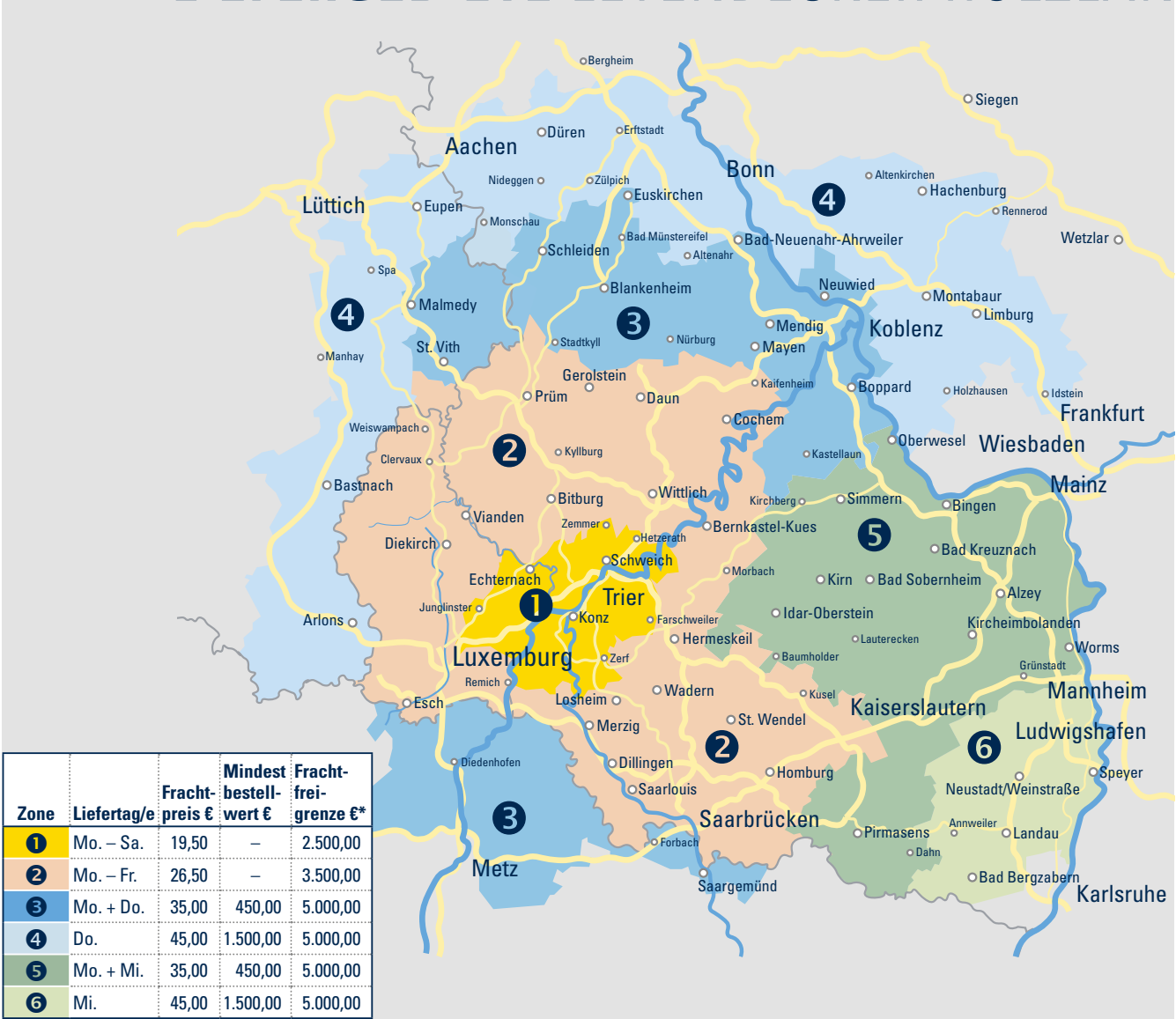
**Einfach und unkompliziert – im Leyendecker-Online-Shop sind Sie stets auf dem neuesten Stand:**  
komplette Sortimentsübersicht mit allen Informationen

- Warenverfügbarkeit ab Lager
- kundenindividueller Preis
- Übersicht über Aufträge, Rechnungen und Gutschriften

Nutzen Sie unseren Online-Shop kostenfrei, sparen Sie Zeit und optimieren Sie Ihre Geschäftsabläufe. Erstellen Sie Kalkulationen selbstständig und reagieren Sie schneller auf die Wünsche Ihrer Kunden.

# UNSER LIEFERSERVICE

Schwere und sperrige Einkäufe müssen Sie nicht selbst transportieren – wir bringen Ihnen die Ware nach Hause innerhalb unseres Liefergebiets.  
 Durch unseren eigenen Fuhrpark können wir eine flexible, kundenorientierte Auslieferung gewährleisten.  
 Per Lieferstatusabfrage können Sie jederzeit nachvollziehen, wann die Ware unser Lager verlassen hat und wann die Lieferung erfolgt.



\*Terminlieferungen (termingenaue Lieferung +/- 1 Stunde) auf Ihre Baustelle)

Bundesweite Anlieferung auf Anfrage möglich.



BILD: KÄPERS



**LEYENDECKER**  
*Ihr HolzLand*

Luxemburger Str. 232  
54294 Trier

+49(0)651.8262-0

holz@leyendecker.de  
www.leyendecker.de

24/7 online erreichbar [leyendecker-shop.de](https://www.leyendecker-shop.de)

#### ÖFFNUNGSZEITEN

Montag – Freitag 09.00 – 18.00 Uhr  
Samstag 09.00 – 16.00 Uhr

#### Abholung von vorbestellter Ware:

Montag – Freitag 07.00 – 18.00 Uhr  
Samstag 09.00 – 16.00 Uhr

#### Telefonische Beratung:

Montag – Freitag 07.00 – 18.00 Uhr  
Samstag 09.00 – 16.00 Uhr